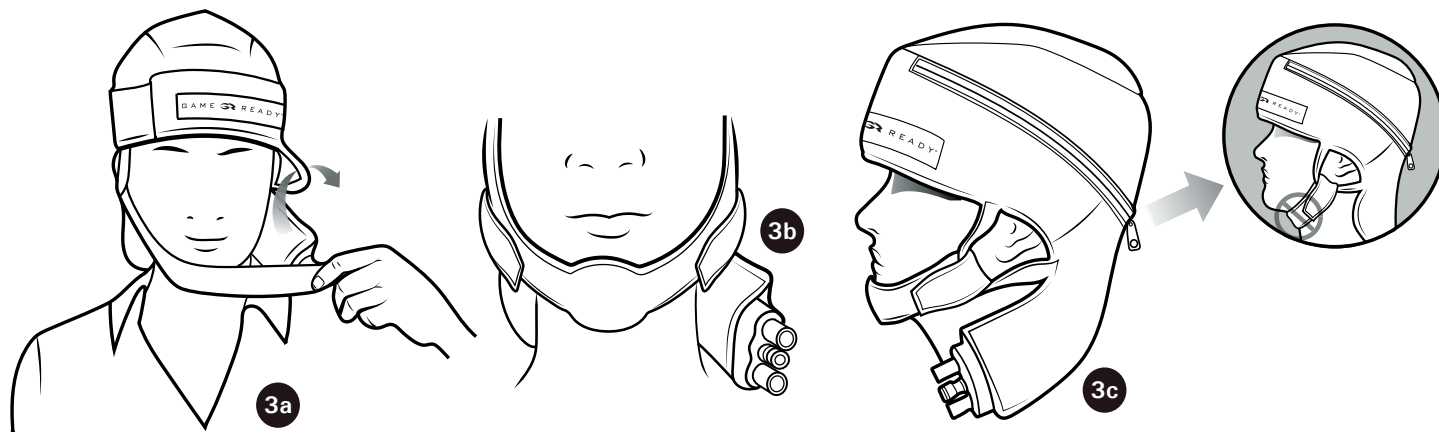
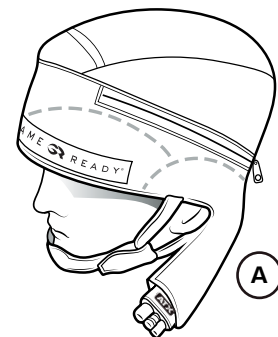


適用

1. チンストラップの片側を外します。
2. 頭の上にキャップを置き、快適に適合するためにキャップの前で面ファスナーを調節します。
3. チンストラップを片側に付けたまま、チンストラップを引き下げて顎の前を通します。チンストラップの反対側を耳ループに挿入し、面ファスナーを締めます (3a)。チンストラップの中央の最も幅広い部分が、顎の中央に来る必要があります (3b)。首にチンストラップを付けないでください (3c)。



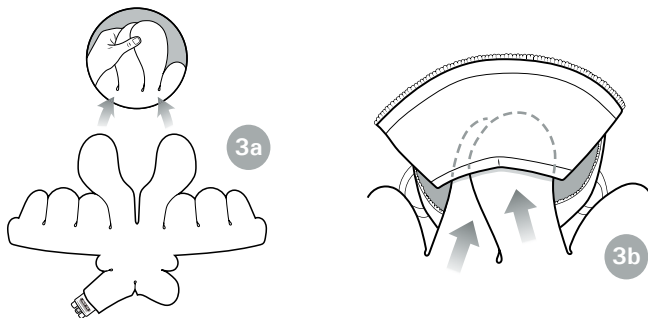
本ラップには、耳と額のインシュレーションレイヤーが付いています。ラップの断熱材を使用するには、希望する場所で熱交換器の下に発泡体レイヤーを押し込みます。発泡体なしでラップを使用して、耳または額により多くの冷却を提供するには、希望する場所で発泡体を熱交換器の上に置きます (A)。



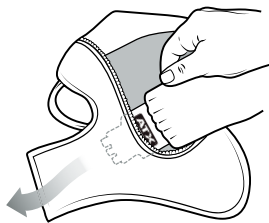
組み立て方法

1. 平坦な表面上でジッパーを上側にし、GRバッジを自分のほうに向けて、スリーブを置きます。
2. 外側のスリーブから離し、青側を下側にして、熱交換器を平坦な表面上に置きます。

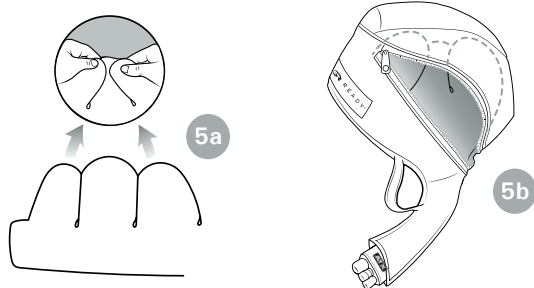
- 熱交換器の2本の長い上側ピースを取って、互いに重ねます (3a)。重ねた状態のまま、重ねた2本のピースをスリーブの中央ポケットをスライドさせて、熱交換器にスリーブを挿入します (3b)。熱交換器の青側はスリーブの青側と接触する必要があります。



- スリーブ側のコネクタ開口部にATXコネクタを通します。首フラップをコネクタからポケットに押し込みます。



- 羽に似た3個のピースを熱交換器の片側に重ねます (5a)。羽に似たピースをスリーブの対応する側の羽の空間に挿入します。提供された空間内で羽は重なったままになります (5b)。



- 最初の羽が所定の場所に置かれたら、熱交換器を所定の位置に保つためにスリーブのその側をジッパーを締めます。ラップの反対側で以前のステップを繰り返します。
- スリーブのジッパーを完全に締めて、よじれや折り畳みがないようにして、熱交換器がスリーブ内で平坦に置かれていることを確認します。額の面ファスナーを取り付けます。
- チンストラップの一端を耳ループを通し、チンストラップの外側のタブに締め付けます。

重要事項

本ラップは低圧設定での使用を目的としています。希望に応じて、圧力をオフにすることができます。

本製品を使用する前に、適応、禁忌、注意、警告を含めて、ユーザーマニュアルおよびGame Readyシステムのユーザーマニュアルのすべてをよくお読みください。

禁忌

以下の患者では、Game Readyシステムまたはいずれかの圧迫療法装置を使用して圧迫療法を行わないでください。

- 患部に急性段階の炎症性静脈炎をもつ患者。
- 患部に深部静脈血栓症を示唆する臨床的徴候が現在ある患者。
- 患部に重大な動脈硬化またはその他の虚血性血管疾患をもつ患者。
- 塞栓症 (例えば、肺塞栓、脳梗塞、心房細動、心内膜炎、心筋梗塞、またはアテローム塞栓性プラーク) の重大な危険因子または現存する臨床的兆候を示す患者。
- 患部の四肢で静脈またはリンパの還流が増加し好ましくない病状 (例えば、癌腫) をもつ患者。
- 患部に非代償性の筋緊張亢進がある患者。

以下の患者ではGame Readyシステムまたはその他の冷却療法装置を使用して冷却療法を行わないでください。

- 例えば、過去の凍傷、糖尿病、動脈硬化、または虚血のため) 患部に重大な血管機能障害をもつ患者。
- 血栓症に影響を与える血液疾患 (例えば、発作性寒冷色素尿症、クリオグロブリン血症、鎌状赤血球病、血清寒冷凝集症) の既往症のある患者。

警告

この装置の使用時間や頻度については、担当医師の治療に関する忠告に従ってください。Game Readyシステムを不適切に配置したり、長時間使用すると、組織損傷を起こすおそれがあります。

療法を実施中、患者は処置領域の周辺の皮膚、または処置する手足の指 (該当する場合) に火傷、かゆみ、腫れの増加、または痛みがないか確認する必要があります。これらの徴候が存在するか、皮膚の外観に変化 (例えば、水腫れ、より強度な発赤、変色、その他の顕著な皮膚の変化) が見られる場合は、患者は使用を停止して医師と相談することが推奨されます。

Game Readyラップは滅菌されていないため、開放創、潰瘍部位、発疹部位、感染部位、縫合部位に直接配置しないでください。衣類や包帯の上から装着することもできます。

Game Readyラップには複数の形態で利用可能ですが、考えられる生理学的使用をすべて意図しているわけではありません。例えば、足首用ラップは足指での使用には設計されておらず、また背中用ラップは腹部領域での使用には設計されていません。

高血圧の患者では、冷却の開始時および治療セッションの終了時に血圧を監視する必要があります。

1回の治療セッションで20分を超えて継続的に使用しないでください。

耳または額を過度に冷却するのを防ぐため、本ラップには必要に応じて配置可能な断熱材レイヤーが添付されています。過度の冷却または不快感を感じた場合は、必要に応じて追加の断熱材を使用するか、コントロールユニットの温度を調整してください。

インシュレーションレイヤーの適切な使用方法に関しては、医師の推奨に従ってください。

以下の患者におけるGame Readyシステムでの圧迫療法の使用は、免許をもった医師の指示によるものに限定されます。

- 患部に開放創をもつ患者 (Game Readyを使用する前に外傷を包帯で覆う必要があります)。
- 患部に急性で不安定な (未処置の) 骨折がある患者。
- 18歳以下の子ども、または一時的 (医薬品によって) であるか恒久的であるかに関わらず、認識障害またはコミュニケーション障害をもつ患者。
- 心不全または鬱血性心不全 (四肢または肺に浮腫を伴う) をもつ患者。
- 局所的で不安定な皮膚状態 (例えば、皮膚炎、血管の結紮、壊疽、最近受けた植皮) をもつ患者。
- 患部に丹毒または他の活動性感染をもつ患者。

Game Readyシステムでの冷却療法の使用は、以下の患者において、免許をもった医師の指示によるものに限定されます。

- レイノー病または寒冷過敏症 (寒冷じんましん) をもつ患者。
- 高血圧または極度に低い血圧をもつ患者。
- 糖尿病患者。
- 患部に局部循環障害または神経学的障害 (複数の手術処置による麻痺または局部障害を含む) をもつ患者。
- 局所的で不安定な皮膚状態 (例えば、皮膚炎、血管の結紮、壊疽、最近受けた植皮) をもつ患者。
- 患部に関節リウマチをもつ患者。

注記

一様にびったりと合わせてラップを取り付け、水流を妨げるようなよじれがないことを確認します。

ラップのホースの差し込み位置でラップが折れたりよじれるのをよようにコネクタホースが配置されていることを確認します。

手入れとクリーニング

毎日の手入れのため、白カビが生じるのを最小限にするため、スリーブから熱交換器を取り出し、結露が生じた場合は乾燥したタオルで拭いてください。スリーブを裏返し、両方のスリーブと熱交換器を吊り下げて、過度の水分を放出させます。

長期的な手入れのために、スリーブから熱交換器を注意深く取り外し、スリーブを裏返します。冷水と中性洗剤、または抗菌石鹸中でスリーブを手洗いまたは洗浄機で洗浄します。吊るして乾かします。熱交換器は、温水と中性洗剤を使って拭くだけにしてください。洗浄機や乾燥機に入れしないでください。吊るして乾かします。

Sterifab®を複数の患者で使用する場合は、微生物の伝播を最小限に止めるための熱交換器またはスリーブの製造者の説明に従って使用できます。

平均的製品寿命

スリーブと熱交換器の寿命は、使用頻度によって大きく異なります。以下の図を参照して、製品の交換時期を判定してください。

スリーブ

| | |
|-------------------------|-------|
| 軽度の使用 (個人用) | 12ヶ月間 |
| 中程度の使用 | 6ヶ月間 |
| 重度の使用 (臨床施設またはトレーニング施設) | 3ヶ月間 |

熱交換器

| | |
|-------------------------|-------|
| 軽度の使用 (個人用) | 24ヶ月間 |
| 中程度の使用 | 18ヶ月間 |
| 重度の使用 (臨床施設またはトレーニング施設) | 12ヶ月間 |

保証情報

スリーブ: 製造上の欠陥がある場合は、スリーブを7日間以内に返却できます。
熱交換器: 購入日から1年間。熱交換器に添付された保証カードをご覧ください。

連絡先

米国内からはGame Readyカスタマーサービス (1.888.426.3732 (+1.510.868.2100)) までご連絡ください。米国外からはwww.gameready.comを参照して、最寄りの販売店の連絡先情報を見つけてください。

Game Readyテクノロジーが現在所有する特許のリストはwww.gameready.com/patentsに記載されています。



「組立」国の記号 (XXXX)。

「生産」国の記号 (XXXX)。

 COOLSYSTEMS®. INC.
1800 Sutter Street, Suite 500
Concord, CA 94520 USA
1.888.GAMEREADY +1.510.868.2100
www.gameready.com



©2016 CoolSystems, Inc. All Rights Reserved.
Game Ready Dual Action Wrap User Manual
Cryo Cap PN 704258 Rev A

EMERGO EUROPE
Molenstraat 15
2513 BH, The Hague
The Netherlands