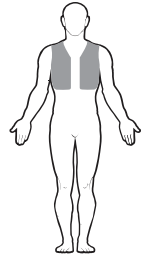


GAME
READY®

ATX®

ΓΙΑ ΧΡΗΣΗ ΜΕ

ΣΥΣΤΗΜΑ GAME READY
GRPRO® 2.1



ΓΙΛΕΚΟ
ΨΥΞΗΣ

ΟΔΗΓΙΕΣ ΧΡΗΣΗΣ

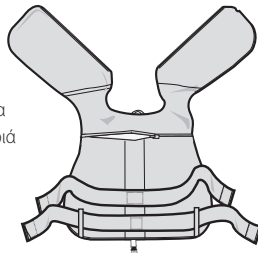
ΕΛΛΗΝΙΚΑ

ΣΥΝΑΡΜΟΛΟΓΗΣΗ

Ο εναλλάκτης θερμότητας εφαρμόζεται μέσα στο περιβλήμα και παρέχεται προσαρμοσμένος. Εάν ο εναλλάκτης θερμότητας αφαιρεθεί για πλύσιμο του περιβλήματος ή για οποιονδήποτε άλλο λόγο, χρησιμοποιήστε τις παρακάτω οδηγίες για την επανεισαγωγή του εναλλάκτη θερμότητας μέσα στο περιβλήμα.

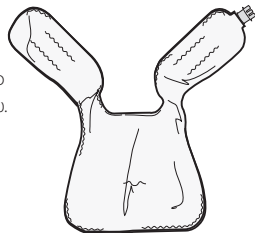
1

Τοποθετήστε το περιβλήμα πλήρως ανοικτό, σε επίπεδη θέση, με την μπλε πλευρά προς τα κάτω. Τα πρόσθια πάνελ θα πρέπει να είναι στραμμένα μακριά από εσάς, όπως δείχνει η εικόνα.



2

Τοποθετήστε τον εναλλάκτη θερμότητας με τον ίδιο προσανατολισμό, με την μπλε πλευρά προς τα κάτω.



ΠΡΟΕΙΔΟΠΟΙΗΣΗ

Είναι υποχρεωτικό να διαβάσετε και να κατανοήσετε πλήρως το εγχειρίδιο χρήσης του συστήματος Game Ready GRPro 2.1 πριν από τη χρήση της συσκευής. Εάν δεν ακολουθήσετε τις οδηγίες λειτουργίας θα μπορούσε να προκληθεί σοβαρός τραυματισμός.

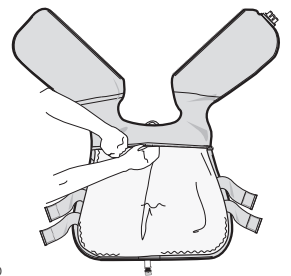


ΣΗΜΑΝΤΙΚΟ

Διαβάστε όλες τις ενδείξεις, τις αντενδείξεις, τις συστάσεις προσοχής και τις προειδοποιήσεις πριν από τη χρήση αυτού του προϊόντος. Διατηρήστε αυτό το έγγραφο για μελλοντική αναφορά.

3

Ανοίξτε το οριζόντιο, φερμουάρ πλάτης του περιβλήματος. Εισαγάγετε τον εναλλάκτη θερμότητας μέσα στο περιβλήμα με τον ίδιο προσανατολισμό (μπλε με μπλε). Βεβαιωθείτε ότι ο εναλλάκτης θερμότητας είναι τοποθετημένος μέσα στο περιβλήμα χωρίς πτυχώσεις ή τσακίσεις που ενδέχεται να αποκλείσουν τη ροή νερού διαμέσου των καναλιών του εναλλάκτη θερμότητας. Κλείστε το φερμουάρ πλάτης. Το γιλέκο ψύξης είναι έτοιμο για χρήση.



ΑΦΑΙΡΕΣΗ ΤΟΥ ΕΝΑΛΛΑΚΤΗ ΘΕΡΜΟΤΗΤΑΣ

1. Αποσυνδέστε τον συνδετικό εύκαμπτο σωλήνα από το γιλέκο ψύξης
2. Ξεκουμπώστε το φερμουάρ πλάτης
3. Αφαιρέστε με ήπιες κινήσεις τον εναλλάκτη θερμότητας

ΦΥΛΑΞΗ ΤΟΥ ΓΙΛΕΚΟΥ ΨΥΞΗΣ ΣΑΣ

Κρεμάστε το γιλέκο ψύξης σας σε μια μεγάλη κρεμάστρα ή αφήστε το σε επίπεδη επιφάνεια. Μη το διπλώνετε και μην το στοιβάζετε, καθώς αυτό θα μπορούσε να προκαλέσει στρέβλωση του θαλάμου υγρού και το γιλέκο δεν θα λειτουργεί κανονικά.

ΡΥΘΜΙΣΗ ΓΙΛΕΚΟΥ ΨΥΞΗΣ

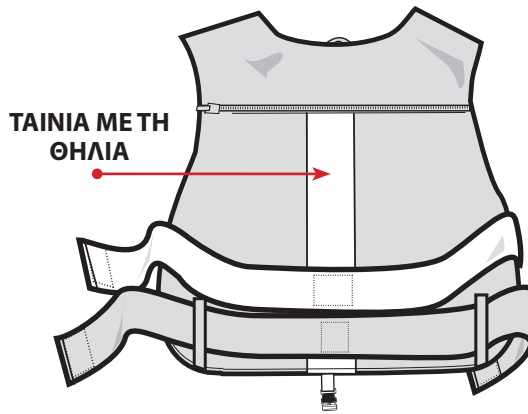
Προτού φορέσετε το γιλέκο, παρατηρήστε την ταινία με τη θηλιά που κατεβαίνει από το φερμουάρ πλάτης έως τη μέση. Το ύψος των ιμάντων μπορεί να προσαρμοστεί και να ελεγχθεί από αυτή την πίσω θέση. Για να ξεκινήσετε, μπορεί να θέλετε να τοποθετήσετε τον επάνω ιμάντα σε όσο το δυνατόν χαμηλότερη θέση και κατόπιν να τον προσαρμόσετε για καλή εφαρμογή και άνεση. Οι ιμάντες μπορεί να αλληλεπικαλύπτονται ελαφρώς. Μπορεί να χρειαστούν μερικές προσπάθειες μέχρι να επιτύχετε την εφαρμογή που θέλετε.

ΕΦΑΡΜΟΓΗ ΓΙΛΕΚΟΥ ΨΥΞΗΣ



1 Φορέστε το γιλέκο ψύξης στο σώμα όπως θα κάνατε με οποιοδήποτε άλλο ρούχο. Ανεβάστε το φερμουάρ. Οι πλευρικοί ελαστικοί ιμάντες θα πρέπει να παραμένουν δεμένοι στο πλάι για να μπορούν να επαναπροσαρμοστούν εύκολα.

4 Εισαγάγετε σταθερά το άλλο άκρο του συνδετικού εύκαμπτου σωλήνα στη θύρα στο τελικό πάνελ της μονάδας ελέγχου. Για να αποσυνδέσετε τον εύκαμπο σωλήνα, πατήστε το κόκκινο κουμπί και τραβήξτε τον εύκαμπο σωλήνα ευθεία προς τα έξω, μακριά από τη μονάδα ελέγχου.

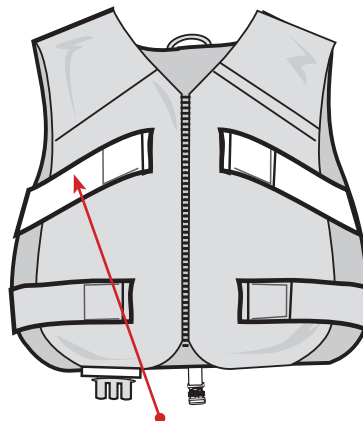


TAINIA METH THLIA

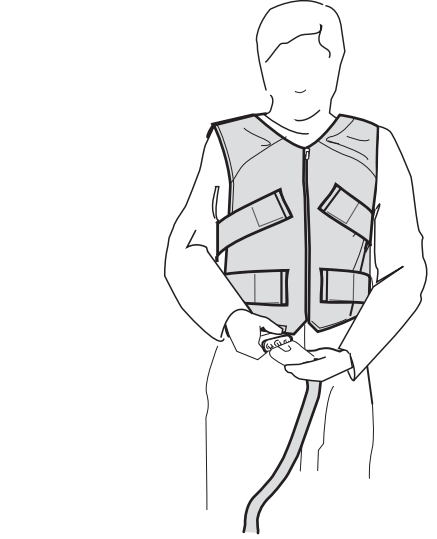


2 Χρησιμοποιώντας και τα δύο χέρια, κρατήστε τα άκρα των ελαστικών ιμάντων και εφαρμόστε με ήπιες κινήσεις το γιλέκο, ώστε να εφαρμόσει καλά στο σώμα.

Συνιστάται οι επάνω ιμάντες να ανεβαίνουν υπό γωνία από την πλάτη σε όλη την έκταση του επάνω μέρους του θώρακα και όχι ακριβώς εγκάρσια κάτω από τους βραχίονες. Αυτό θα εμποδίσει την ανασήκωση του γιλέκου.

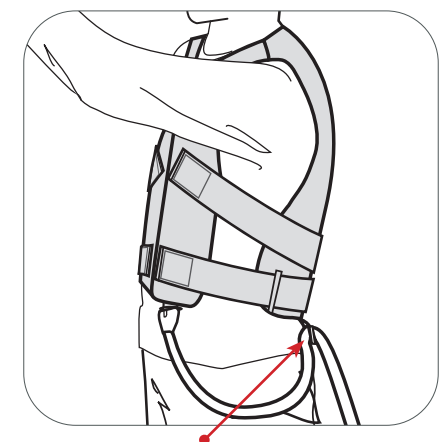


ΑΝΩΦΕΡΗΣ ΓΩΝΙΑ



3 Προσαρτήστε το άκρο του συνδετικού εύκαμπτου σωλήνα στη θύρα του συνδέσμου του γιλέκου, εισαγάγοντας σταθερά τα δύο μέρη κατευθείαν το ένα μέσα στο άλλο. Θα πρέπει να ακουστεί ένα «κλικ». Ο συνδετικός εύκαμπος σωλήνας θα πρέπει να είναι προσανατολισμένος ώστε το κουμπί αποσύνδεσης να είναι στραμμένο μακριά από το σώμα σας.

Η προαιρετική θηλιά ασφαλείας μπορεί να χρησιμοποιηθεί για την κάλυψη του εύκαμπτου σωλήνα από το εμπρός μέρος του γιλέκου προς το πίσω, εάν προτιμάτε.



ΘΗΛΙΑ ΑΣΦΑΛΕΙΑΣ

ΠΡΙΝ ΑΠΟ ΤΗΝ ΑΡΧΙΚΗ ΧΡΗΣΗ

Πραγματοποιήστε αρχική πλήρωση του γιλέκου ψύξης, ακολουθώντας τα παρακάτω βήματα:

- Επιλέξτε «Off» (No Pressure) [«Απενεργοποίηση» (Καθόλου πίεση)] στη μονάδα ελέγχου GRPro 2.1
- Συνδέστε τον συνδετικό εύκαμπο σωλήνα στη μονάδα ελέγχου και το γιλέκο ψύξης
- Αφήστε το γιλέκο ψύξης ανοικτό και σε επίπεδη θέση δίπλα ή χαμηλότερα από τη μονάδα ελέγχου (όχι επάνω στο σώμα)
- Θέστε το σύστημα σε λειτουργία για 2 λεπτά



ΓΙΑ ΧΡΗΣΗ ΜΕ

ΣΥΣΤΗΜΑ GAME READY GRPRO 2.1

ΑΠΟΛΥΤΕΣ ΑΝΤΕΝΔΕΙΞΕΙΣ

Η θεραπεία συμπίεσης με χρήση του συστήματος Game Ready GRPro 2.1 ή οποιαδήποτε άλλη συσκευής θεραπείας συμπίεσης δεν θα πρέπει να χρησιμοποιείται σε ασθενείς:

- Οι οποίοι βρίσκονται στα οξεία στάδια φλεγμονώδους φλεβίτιδας στην προσβεβλημένη περιοχή.

- Οι οποίοι έχουν οποιαδήποτε τρέχοντα κλινικά σημεία ενδεικτικά εν τω βάθει φλεβικής θρόμβωσης στην προσβεβλημένη περιοχή.
- Οι οποίοι έχουν σημαντική αρτηριοσκλήρωση ή άλλη ισχαιμική αγγειοπάθεια στην προσβεβλημένη περιοχή.
- Οι οποίοι έχουν οποιονδήποτε σημαντικό παράγοντα κινδύνου ή τρέχοντα κλινικά σημεία εμβολής (π.χ. πνευμονικό έμβολο, εγκεφαλικό έμφρακτο, κολπική μαρμαρυγή, ενδοκαρδίτιδα, έμφραγμα του μυοκαρδίου ή αθηρωματική εμβολική πλάκα).
- Οι οποίοι έχουν μία πάθηση στην οποία δεν είναι επιθυμητή η αυξημένη φλεβική ή λεμφική επιστροφή στο προσβεβλημένο άκρο (π.χ. καρκίνωμα).
- Οι οποίοι έχουν μη αντιρροπούμενη υπέρταση στην προσβεβλημένη περιοχή.

Η κρυοθεραπεία με χρήση του συστήματος Game Ready GRPro 2.1 ή οποιαδήποτε συσκευής κρυοθεραπείας δεν θα πρέπει να χρησιμοποιείται σε ασθενείς:

- Οι οποίοι έχουν σημαντική αγγειακή διαταραχή στην προσβεβλημένη περιοχή (π.χ. από προηγούμενα κρουπαγήματα, διαβήτη, αρτηριοσκλήρωση ή ισχαιμία).
- Οι οποίοι έχουν γνωστές αιματολογικές δυσκρασίες οι οποίες επηρεάζουν τη θρόμβωση (π.χ. παροξυσμική αιμοσφαινουρία εκ ψύχους, κρουοαιμοσφαιριναιμία, δρεπανοκυτταρική νόσο, ψυχοσυγκολλητίνες του ορού).

Προειδοποίηση: Για συμμόρφωση με τον Νόμο 65 (Proposition 65) της Καλιφόρνια, έχει συμπεριληφθεί η παρακάτω προειδοποίηση: Αυτό το προϊόν περιέχει χημικές ουσίες που είναι γνωστό στην Πολιτεία της Καλιφόρνια ότι προκαλούν καρκίνο, γενετικές ανωμαλίες ή άλλους κινδύνους στην αναπαραγωγή.

ΣΧΕΤΙΚΕΣ ΑΝΤΕΝΔΕΙΞΕΙΣ

Η θεραπεία συμπίεσης με το σύστημα Game Ready GRPro 2.1 θα πρέπει να χρησιμοποιείται μόνο υπό την επίβλεψη ενός διπλωματούχου επαγγελματία υγείας σε ασθενείς:

- Οι οποίοι έχουν κάποιο ανοικτό τραύμα στην προσβεβλημένη περιοχή (το τραύμα θα πρέπει να επιδέχεται πριν από τη χρήση του Game Ready).
- Οι οποίοι έχουν οξύ, ασταθές (μη αντιμετωπισθέν) κάταγμα στην προσβεβλημένη περιοχή.
- Οι οποίοι είναι παιδιά κάτω των 18 ετών ή ασθενείς οι οποίοι έχουν γνωστικές δυσχέρειες ή δυσκολίες στην επικοινωνία, είτε προσωρινές (λόγω φαρμακευτικής αγωγής) είτε μόνιμες.
- Οι οποίοι έχουν καρδιακή ανεπάρκεια ή συμφορητική καρδιακή ανεπάρκεια (με συνοδό οίδημα στα άκρα ή τους πνεύμονες).
- Οι οποίοι έχουν εντοπισμένη, ασταθή δερματική πάθηση (π.χ. δερματίτιδα, απολίπωση φλεβών, γάγγραινα ή πρόσφατο δερματικό μόσχευμα).
- Οι οποίοι έχουν ερυσίπελας ή άλλη ενεργή λοίμωξη στην προσβεβλημένη περιοχή.

Η κρυοθεραπεία με το σύστημα Game Ready GRPro 2.1 θα πρέπει να χρησιμοποιείται μόνο υπό την επίβλεψη ενός διπλωματούχου επαγγελματία υγείας σε ασθενείς:

- Οι οποίοι πάσχουν από νόσο Raynaud ή υπερευαισθησία στο ψύχος (κνίδωση εκ ψύχους).
- Οι οποίοι έχουν υπέρταση ή πολύ χαμηλή αρτηριακή πίεση.
- Οι οποίοι έχουν διαβήτη.
- Οι οποίοι έχουν διαταραχή στην τοπική κυκλοφορία ή νευρολογική δυσλειτουργία (συμπεριλαμβανομένης της παράλυσης ή της εντοπισμένης δυσλειτουργίας λόγω πολλαπλών χειρουργικών επεμβάσεων) στην προσβεβλημένη περιοχή.
- Οι οποίοι έχουν εντοπισμένη, ασταθή δερματική πάθηση (π.χ. δερματίτιδα, απολίπωση φλεβών, γάγγραινα ή πρόσφατο δερματικό μόσχευμα).
- Οι οποίοι έχουν ρευματοειδή αρθρίτιδα στην προσβεβλημένη περιοχή.
- Οι οποίοι είναι παιδιά κάτω των 18 ετών ή ασθενείς οι οποίοι έχουν γνωστικές δυσχέρειες ή δυσκολίες στην επικοινωνία, είτε προσωρινές (λόγω φαρμακευτικής αγωγής) είτε μόνιμες.

⚠ ΣΗΜΑΝΤΙΚΟ

Μη ρυθμίζετε το σύστημα Game Ready σε υψηλή πίεση ή μέση πίεση, κατά τη χρήση του γιλέκου ψύξης. ΔΙΑΒΑΣΤΕ ΟΛΟ ΑΥΤΟ ΤΟ ΕΓΧΕΙΡΙΔΙΟ ΧΡΗΣΗΣ ΚΑΙ ΤΟ ΕΓΧΕΙΡΙΔΙΟ ΧΡΗΣΗΣ ΤΟΥ ΣΥΣΤΗΜΑΤΟΣ GAME READY, ΣΥΜΠΕΡΙΛΑΜΒΑΝΟΜΕΝΩΝ ΤΩΝ ΕΝΔΕΙΞΕΩΝ, ΑΝΤΕΝΔΕΙΞΕΩΝ, ΣΥΣΤΑΣΕΩΝ ΠΡΟΣΟΧΗΣ ΚΑΙ ΠΡΟΕΙΔΟΠΟΙΗΣΕΩΝ ΠΡΙΝ ΑΠΟ ΤΗ ΧΡΗΣΗ ΑΥΤΟΥ ΤΟΥ ΠΡΟΪΟΝΤΟΣ!

ΠΡΟΕΙΔΟΠΟΙΗΣΕΙΣ

- Ακολουθήστε τις συστάσεις του επαγγελματία υγείας που σας παρακολουθεί σχετικά με τη συχνότητα και τη διάρκεια της χρήσης.
- Η ακατάλληλη τοποθέτηση ή η παρατεταμένη χρήση του συστήματος Game Ready θα μπορούσε να προκαλέσει βλάβη των ιστών. Κατά τη διάρκεια της θεραπείας, οι ασθενείς θα πρέπει να παρακολουθούν το δέρμα της υπό θεραπείας περιοχής ή τα δάκτυλα των άκρων του υπό θεραπεία σκέλους για τυχόν κάψιμο, φαγούρα, αυξημένη διόγκωση ή πόνο. Εάν υπάρχουν οποιαδήποτε από αυτά τα σημεία ή εμφανιστούν οποιεσδήποτε αλλαγές στην εμφάνιση του δέρματος (όπως φουσκάλες, αυξημένη ερυθρότητα, αποχρωματισμός ή άλλες αξιοσημείωτες αλλαγές στο δέρμα), συνιστάται οι ασθενείς να διακόψουν τη χρήση και να συμβουλευτούν έναν ιατρό.
- Τα κάλυμματα Game Ready δεν είναι στείρα. Μην τα τοποθετείτε απευθείας επάνω από ανοικτά τραύματα, πληγές, εξανθήματα, μολύνσεις ή ράμματα. Το κάλυμμα μπορεί να εφαρμοστεί πάνω από ρούχα ή επιδέσμους.

- Τα κάλυμματα Game Ready διατίθενται σε πολλαπλές διαμορφώσεις, αλλά δεν προορίζονται για όλες τις δυνατές φυσιολογικές χρήσεις. Για παράδειγμα, το κάλυμμα του αστραγάλου δεν είναι σχεδιασμένο για χρήση στα δάκτυλα των ποδιών και το κάλυμμα της ράχης δεν είναι σχεδιασμένο για χρήση στην κοιλιακή χώρα.

ΣΗΜΕΙΩΣΕΙΣ

Εφαρμόστε ένα κάλυμμα με ομοιόμορφο κλείσιμο και στενή εφαρμογή, φροντίζοντας να μην υπάρχουν στρεβλώσεις που θα μπορούσαν να εμποδίσουν τη ροή του αέρα ή του νερού.

ΦΡΟΝΤΙΔΑ ΚΑΙ ΚΑΘΑΡΙΣΜΟΣ

Για την καθημερινή φροντίδα και για την ελαχιστοποίηση του σχηματισμού μούχλας, να αφαιρείτε τον εναλλάκτη θερμότητας από το περίβλημα και να τον σκουπίζετε με στεγνή πετσέτα για να αφαιρέσετε τυχόν συμπύκνωση υδρατμών που μπορεί να σχηματιστεί. Γυρίστε ανάποδα το περίβλημα και κρεμάστε το περίβλημα και τον εναλλάκτη θερμότητας για να απελευθερώσετε την υπερβολική υγρασία. Για χρήση σε πολλούς ασθενείς, εάν χρειάζεται, χρησιμοποιήστε Sterifab® σύμφωνα με τις οδηγίες του κατασκευαστή, για την ελαχιστοποίηση της μεταφοράς μικροβίων.

Για μεγαλύτερη φροντίδα, αφαιρέστε προσεκτικά τον εναλλάκτη θερμότητας από το περίβλημα και αναποδογυρίστε το περίβλημα. Πλύνετε το περίβλημα στο χέρι ή στο πλυντήριο ρούχων, με κρύο νερό και ήπιο απορρυπαντικό ή αντιβακτηριακό σαπούνι. Κρεμάστε το για να στεγνώσει. Πλύνετε στο χέρι τον εναλλάκτη θερμότητας με ζεστό νερό και ήπιο απορρυπαντικό, μην τον πλένετε στο πλυντήριο ρούχων και μην τον τοποθετείτε σε στεγνωτήριο. Κρεμάστε το για να στεγνώσει.

ΜΕΣΗ ΑΝΑΜΕΝΟΜΕΝΗ ΔΙΑΡΚΕΙΑ ΖΩΗΣ

Η αναμενόμενη διάρκεια ζωής των περιβλημάτων και των εναλλακτών θερμότητας θα διαφέρει ευρέως, ανάλογα με τη συχνότητα χρήσης τους. Ανατρέξτε στο παρακάτω διάγραμμα αναφοράς για να προσδιορίσετε πότε πρέπει να αντικαταστήσετε το προϊόν.

Περίβλημα

Ελαφριά χρήση (Προσωπική)..... 12 μήνες

Μέτρια χρήση..... 6 μήνες

Βαριά χρήση (Κλινική ή προπονητήριο)..... 3 μήνες

Εναλλάκτης θερμότητας

Ελαφριά χρήση (Προσωπική)..... 24 μήνες

Μέτρια χρήση..... 18 μήνες

Βαριά χρήση (Κλινική ή προπονητήριο)..... 12 μήνες

ΑΠΟΡΡΙΨΗ

Δεν υπάρχουν ιδιαίτερες απαιτήσεις απόρριψης για τα καλύμματα του συστήματος Game Ready®.

ΠΛΗΡΟΦΟΡΙΕΣ ΕΓΓΥΗΣΗΣ

Περίβλημα: Σε περίπτωση κατασκευαστικού ελαττώματος, το περίβλημα μπορεί να επιστραφεί εντός 7 ημερών από την αγορά.

Εναλλάκτης θερμότητας: 1 έτος από την ημερομηνία αγοράς. Δείτε την κάρτα εγγύησης που περιλαμβάνεται με τον εναλλάκτη θερμότητας.

ΕΠΙΚΟΙΝΩΝΙΑ

Στις Η.Π.Α., καλέστε το τμήμα εξυπηρέτησης πελατών της Game Ready, στον αριθμό τηλεφώνου 1.888.426.3732 (+1.510.868.2100). Εκτός των Η.Π.Α., ανατρέξτε στην ιστοσελίδα www.gameready.com για να βρείτε τις πληροφορίες επικοινωνίας του τοπικού σας διανομέα.

Μπορείτε να βρείτε μια λίστα με το τρέχον(τρέχοντα) δίπλωμα(δίπλωματα) ευρεσιτεχνίας που καλύπτουν την τεχνολογία Game Ready στην ιστοσελίδα: www.gameready.com/patents.



Σύμβολο για το «συναρμολογείται σε» μια συγκεκριμένη χώρα (XXXX).



Σύμβολο για το «κατασκευάζεται σε» μια συγκεκριμένη χώρα (XXXX).



COOLSYSTEMS®, INC.
1800 Sutter Street, Suite 500
Concord, CA 94520 Η.Π.Α.
1.888.GAMEREDY +1.510.868.2100
www.gameready.com

©2016 CoolSystems, Inc. Με την επιφύλαξη παντός δικαιώματος
Οδηγίες χρήσης του καλύμματος δίπλης δράσης Game Ready

Γιλέκο ψυχής PN 704531 Αναθ. Α



EMERGO EUROPE
Prinsessegracht 20
2514 AP, The Hague
Ολλανδία